

GAMME HÉMIPLÉGIE



Chaussures Homme & Femme



CHUT LPPR 2166740

CE

LAÇAGE GARANTIE POUR LA
DURÉE DE VIE DE LA CHAUSSURE

Les modèles



Elio Homme

Du 39 au 45



Gea Femme

Du 35 au 41



Porto Homme

Du 39 au 44



Gaïa Femme

Du 35 au 41

Caractéristiques

- Ouverture et fermeture à une main.
- Réglage aisé par molette démultipliée (système Boa) : serrage sans effort.
- Ouverture postérieure facilitant le chaussage, particulièrement adaptée au port d'un releveur de pied.
- Semelage extérieur spécifique contrôlant le varus de l'arrière-pied et la supination de l'avant-pied en charge.
- Semelage extérieur semi-rigide avec barre de roulement et relevé antérieur (15°) facilitant le déroulé du pas et diminuant les risques "d'accrochage" de l'avant-pied.
- Semelle intérieure amovible.
- Tige imperméable, respirante et hypoallergénique.
- Vendu à la paire.

Référence	Modèle
49410527	ELIO HOMME
49410600	GEA FEMME
49410700	PORTO HOMME
49410800	GAIA FEMME

neut

www.neut.fr



**Rapide à
enfiler**




**Facile à
chausser**





**Facile à
fermer**

POUR TOUTE COMMANDE

Merci de contacter notre service commandes et expéditions

 Du lundi au vendredi
de 8h00 à 12h00
et de 13h30 à 17h00

 Par téléphone : 03 25 76 71 80

 Par fax : 03 25 76 12 10

 Par mail : commande@neut.fr



159, avenue d'Echenilly
10120 St-André-les-Vergers
Tél : 03 25 76 10 10
Fax : 03 25 76 12 10



9, rue Léopold Bellan
75002 Paris
Tél : 01 42 33 83 46
Fax : 01 42 33 58 99




9, rue de l'Orangerie
78000 Versailles
Tél : 01 39 51 61 40
Fax : 01 39 51 48 86




Pôle de Santé Ste Colombe
Route de Paris
3, impasse St Vincent
89100 Saint-Denis-les-Sens
Tél : 03 86 64 94 23

POUR TOUT RENSEIGNEMENT TECHNIQUE

Merci de contacter nos techniciens

 Du lundi au vendredi
de 9h00 à 18h00
sans interruption

 Par téléphone : 01 42 33 83 46

 Par fax : 01 42 33 58 99

 Par mail : ortho@neut.fr